



# **Ausstattungssatz, Beladeplan und Typenblatt für Betreuungs-Lastkraftwagen**

Fahrzeug: IVECO, Typ EurocargoTector 75 E 15



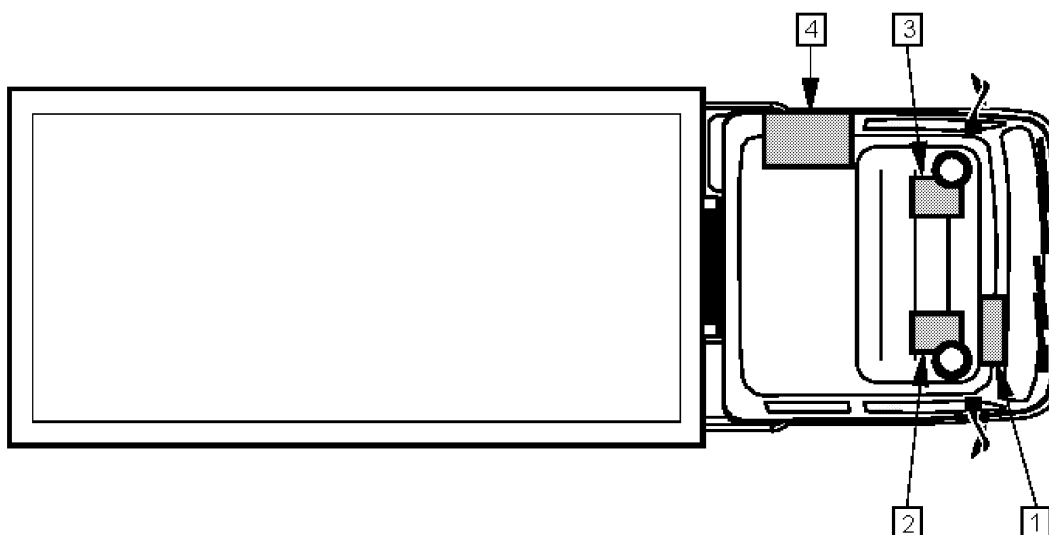
**Ausstattungssatz für Betreuungs-Lastkraftwagen (BtLKW)**

Gruppe	Ausstattungsgegenstand	Norm	Anzahl	Bemerkungen
1	<b>Fahrzeug/Fahrzeugausstattung</b>			
	LKW, Pritsche mit Plane und Spriegel, Nutzlast 3 t	BMI-TRL 2320-085	1	
	Ersatzrad		1	
	Unterlegkeil mit Halterung	DIN 76 051-1	2	
	Bordwerkzeug, einschl. Radmutternschlüssel und Abschleppmaul		1	
	Wagenheber, hydraulisch, mit Bedienhebel und Unterlegplatte		1	
	Gleitschutzketten, Satz		1	1 Satz = 2 Stück
	Ersatzglühlampen und -sicherungen im Aufbewahrungskasten		1	
	Kraftstoffkanister, 20 Liter	DIN 7274-1	2	
	Ausgußstutzen, flexibel, für Kraftstoffkanister 20 Liter		1	
	Abschleppstange VG 74 057, jedoch mit Zugöse 40	DIN 74 054	1	
	Verbindungsleitung Fremdstrom D 35	VDA 72 593	1	
	Reifenfüllschlauch M 16 x 1,5 , auch für Zwillingbereifung	DIN 74 326	1	
	Reifendruckmeßgerät		1	
	Verbindungsleitung Druckluft		1	
	Warndreieck nach StVZO in Behälter		1	
	Warbleuchte nach StVZO für gelbes Blink- und weißes Dauerlicht		1	
	Warnweste in Bereitschaftstasche	DIN EN 471	3	
	Flaggensatz		1	
	Feuerlöscher PG 12 H mit Kfz-Halterung	DIN EN 3-4	1	
	Kfz-Verbandkasten	DIN 13 164	1	
	Spaten kurz	DIN 20 127	1	
	Kreuzhacke, 1,5 kg, kurz		1	
	Klauenbeil		1	
2	<b>Schutzausstattung</b>			
	Persönliche ABC-Schutzausstattung (Satz)	BZS-TB II.2 C	6	separate Beschaffung
3	<b>Kommunikationsausstattung</b>			
	Sprechfunkgerätesatz FuG 8b-1	BMI-TRL/TRL-BOS	1	
4	<b>Wasserausstattung</b>			
	Trinkwasserbehälter, 20 Liter		10	mit Kennzeichnung "Trinkwasser"
	Wasserversorgungssatz		1	Nachlieferung
5	<b>Kennzeichnungsausstattung</b>			
	Folienabsperband, 500 m, in Abrollbehälter		1	
	Erdstab, 12 mm Durchmesser, 1.200 mm lang, mit Leineneinhängegabel		10	

Gruppe	Ausstattungsgegenstand	Norm	Anzahl	Bemerkungen
6	<b>Zeltausstattung</b>			
	Küchenzelt, komplett, bestehend aus:	BMI-TRL 8340-004	1	
	- Packtasche für Zelthaut		1	
	- Zelthaut		1	
	- Packtasche für Giebelwände		1	
	- Giebelwand, zweiteilig		2	
	- Packtasche für Zeltgestänge		1	
	- Stützbein mit Bodenplatte		8	
	- Traufpfette		6	
	- Firstpfette		3	
	- Dachsparren		8	
	- Stütze für Zeltdachentlüftung		2	
	- Transportkiste für Küchenzeltzubehör		1	
	- Pflege- und Aufbauanleitung		1	
	- Bandmaß, 10 m		1	
	- Knotenstück, 3-armig		8	davon 2 Stück als Reserve
	- Knotenstück, 4-armig		8	davon 2 Stück als Reserve
	- Zelthering		22	
	- Erdnagel, 500 mm		8	
	- Erdnagel, 300 mm		8	
	- Hammer, 3 kg		1	
	- Erdnagelheber		1	
	- Abspannseil für Küchenzelt		8	
	Zeltleuchte, 230 Volt, 55 W, mit Aufhängevorrichtung		4	
	Stufenstehleiter, 1.700 mm, beidseitig begehbar	DIN EN 131	1	
	Speisentransportbehälter, 26 Liter, mit:		6	
	- Schaumlöffel		1	
	- Schöpfkelle		1	
	- GN-Behälter 1/1		1	
7	<b>Elektroausstattung</b>			
	Stromerzeuger, 5 KVA, mit:	BMI-LB 2111	1	
	- Abgasschlauch für Stromerzeuger	DIN 14 572	1	
	- Kraftstoffkanister, 20 Liter, für Stromerzeuger	DIN 7274-1	1	
	- Kraftstoffansauggerät für Stromerzeuger		1	am Stromerzeuger untergebracht
	Netzleitungstrommel, 50 m, mit 3 Steckdosen	BMI-LB 2117	2	
	Netzleitung, 3 m, mit Personenschutzadapter		1	
8	<b>Transportausstattung</b>			
	Mehrzweckstapelbehälter, Kunststoff, ca. 600 mm x 400 mm x 425 mm		6	lebensmittelecht
	Verschlussdeckel für Mehrzweckstapelbehälter		3	
	Ratschen-Zurrgurt, 6 m	DIN-EN 12 195-2	6	
	Zurröse für Zurrgurt		12	

## Beladeplan für Betreuungs-Lastkraftwagen

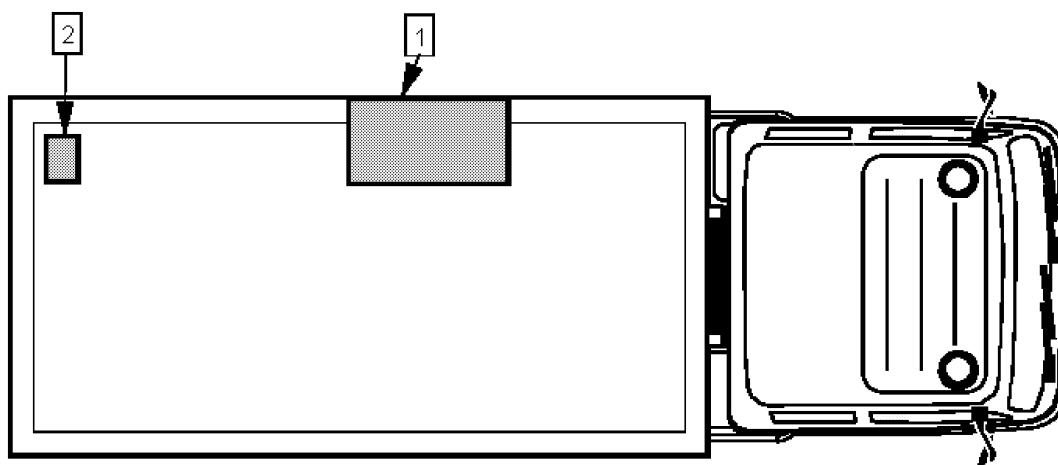
Fahrzeug: IVECO, Typ EurocargoTector 75 E 15



Fahrerhaus, innen		
Unterbringung	Anzahl	Ausstattungsgegenstand
1 Staukasten oberhalb Beifahrersitz	3	Warnwesten
	1	Ersatzglühlampen und -sicherungen
2 Staukasten unterhalb Beifahrersitz	1	Kfz-Verbandkasten
3 Staukasten unterhalb Fahrersitz	1	Bordwerkzeug inkl. Radmutternschlüssel und Abschleppmaul
4 Staukasten Fahrerhaus links	1	Reifendruckmessgerät
	1	Reifenfüllschlauch
	1	Warndreieck
B-Säule Fahrerseite	1	Warnleuchte in Ladehalterung

## Beladeplan für Betreuungs-Lastkraftwagen

Fahrzeug: IVECO, Typ EurocargoTector 75 E 15



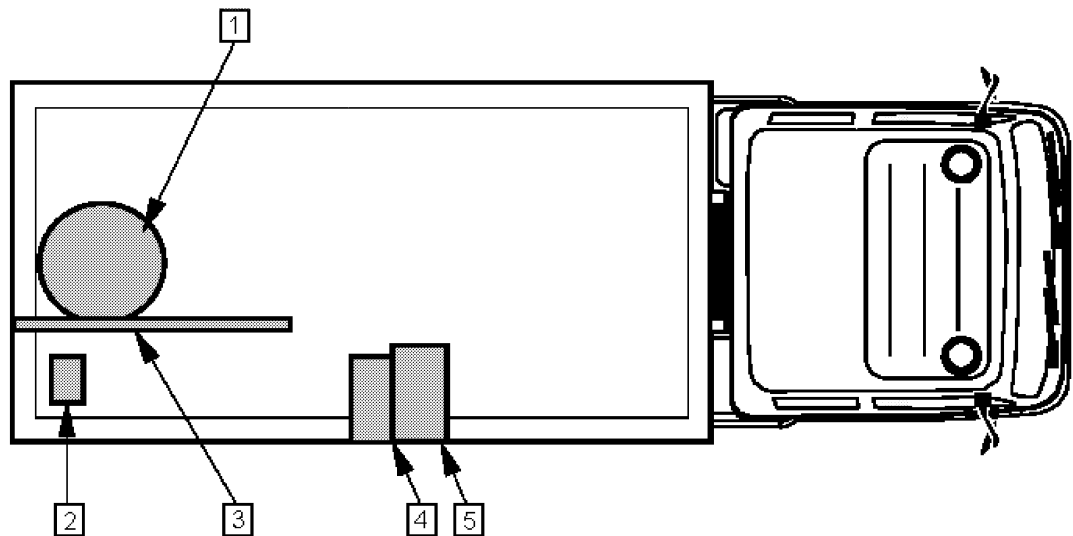
Linke Fahrzeugseite		
Unterbringung	Anzahl	Ausstattungsgegenstand
1 Werkzeugkiste	1	Feuerlöscher 12 kg
	1	Unterlegplatte Wagenheber
	1	Druckluft-Verbindungsleitung
	1	Starthilfeverbindungsleitung
	1	Ausgussstutzen flexibel
	6	Ratschen-Zurrgurt
	12	Zurrösen für Gurte
	2	Schneeketten
	1	Klauenbeil
	1	Betätigungsstange f. Wagenheber
	1	Betätigungsstange f. Kipphydraulik
	1	Flaggensatz
2 Am Chassisrahmen hinten links	1	Unterlegkeil, links

### ANMERKUNG:


Beim Verlasten des Feuerlöschers in der Werkzeugkiste ist darauf zu achten, dass beim Festzurren mit dem Spannriemen der Schlauch nicht eingeklemmt wird.

## Beladeplan für Betreuungs-Lastkraftwagen

Fahrzeug: IVECO, Typ EurocargoTector 75 E 15





Rückseite und rechte Fahrzeugseite		
Unterbringung	Anzahl	Ausstattungsgegenstand
1 Ersatzradhalter	1	Ersatzrad
	1	Wagenheber
2 Am Chassisrahmen hinten rechts	1	Unterlegkeil rechts
3 Im Chassisrahmen hinten	1	Abschleppstange
4 Kanisterhalterung	1	Dieselskanister 20 l
	1	Benzinkanister 20 l
5 Unter der Ladepritsche rechts:	1	Spaten, kurz
	1	Kreuzhacke

 Bundesamt für Bevölkerungsschutz und Katastrophenhilfe		<h1>Typenblatt</h1> <h2>Betreuungs-Lastkraftwagen</h2>		<b>BtLKW</b>	
BBK T 2				<b>Stückzahl: 385</b>	

Bezeichnung des Fahrzeuges: **So. Kfz. Zivilschutz, Betreuungs-LKW**

Fahrzeugtyp: <b>EurocargoTector 75 E 15</b> Größenklasse: <b>N2</b>		Hersteller: <b>IVECO Magirus AG</b> BA-Nr.: <b>1012/02</b>		Forderung an den Kraftfahrer: <b>C1</b> Mit Anhänger > 750 kg: <b>C1 + E</b>	
--	--	---	--	---	--

<b>Fahrgestell</b>	Fahrerhaus/Sitzplätze Art des Antriebes Zahl der Achsen/Achsformel Ausgleichsgetriebesperre	<b>Frontlenker, kippbares Fernverkehr-Fahrerhaus / 2 + 3 Sitzplätze</b> <b>Hinterachsantrieb</b> <b>2 / 1x2</b> <b>Differentialsperre Hinterachse</b>			
<b>Motor</b>	Typ/Atr/Takr Leistung Hubraum Zylinderzahl	<b>Tector 150 PS / Diesel / 4-Takt</b> <div style="display: flex; justify-content: space-between;"> <span>110 ( 150)    kW ( PS) bei</span> <span>2700    U/min.</span> </div> <div style="display: flex; justify-content: space-between;"> <span>3920    cm³</span> <span></span> </div> <div style="display: flex; justify-content: space-between;"> <span>4    Einspritz-/Zündfolge:</span> <span></span> </div>			
<b>Bremsanlage</b>	Art der Betriebsbremse Art der Feststellbremse Art der Hilfsbremse	<b>pneumatisch-hydraulische Zweikreisbremsanlage, mit ABV</b> <b>Federspeicherbremse, auf die Hinterräder wirkend</b> <b>Motorbremse</b>			
<b>Räder</b>	Anzahl der Räder/Reserveräder Bereifung/Felge Reifendruck	<b>6 / 1 Stück</b> <b>9,5 R 17,5</b> 1.: 7,0 bar    2.: 5,0 bar		<b>Elektroanlage</b>	Bordnetzspannung <b>24 V</b> Batterie <b>2 x 12 V, 110 Ah</b> Lichtmaschine <b>90 A</b>
<b>Fahrleistungen</b>	Geschwindigkeit, max. Geschwindigkeit, zul. Verbrauch/Fahrbereich Wendekreisdurchmesser  Steigfähigkeit Wattfähigkeit	<b>108 km/h</b> <b>80 km/h</b> <b>ca. 15,5 l/100km    /    &gt; 600 km</b> <b>ca. 15,7 m</b>		<b>Gewichte und Lasten [ kg ]</b>	zul. Gesamtgewicht: <b>7490</b> Leergewicht: <b>4470</b> Nutzlast: <b>3020</b> Achslast, leer/zul.: 1.: <b>2540 / 3600</b> 2.: <b>1855 / 5200</b> Anhängelast:            ungebremst: <b>1500</b> aufaufgebremst: <b>3500</b> m. durchg. Bremsanl.: <b>9010</b> Stützlast: <b>700</b>
<b>Abmessungen [ mm ], [ ° ]</b>	Maße über alles Bodenfreiheit Spurweite Radstand Böschungswinkel Höhe der Ladefläche Höhe der Anhängerkupplung	L: <b>7100</b> B: <b>2500</b> H: <b>3200</b> 1. <b>1810</b> 2. <b>1660</b> <b>4185</b> vorn: <b>18°</b> hinten: <b>14,5°</b> <b>1100</b> <b>750</b>		<b>Kuppelbarkeit:</b>	Anhängerkupplung: <b>Ringfeder, Typ 863 Ausf. A</b> <b>DIN 74051-40A-135</b> Anhängerdosen: Spannung / Typ <b>ABV,</b> <b>12 V, 7- u. 13-polig, ISO 1724 u. 11446</b> <b>24 V, 2x7- u. 15-polig, ISO 1185, 3731 u. 12098</b> Bremsanschlüsse: <b>Zweileitungsbremsanschl.</b> <b>mit autom. Absperrventil, VDA 74331; 8,5 bar</b>
<b>Aufbau</b>	Art/Sitzplätze Verwendungszweck Außenabmessungen Koffer Außenabmessungen Pritsche Lichte Innenmaße Pritsche Ausbau/Aufbauhersteller	<b>Palettenpritsche mit Spriegel und Plane / keine Sitzplätze</b> <b>Verlastung des Ausstattungssatzes "Betreuungs-LKW" oder Versorgungsgüter</b> L: -    B: -    H: - L: <b>4662</b> B: <b>2500</b> H: <b>2180</b> L: <b>4600</b> B: <b>2430</b> H: <b>2130</b> <b>Fa. Achleitner</b>			
<b>Füllmengen</b>	Angaben in Liter Kraftstoffbehälter: Kühlanlage: Bremsanlage: Fahrerhaushydraulik:	Motor: (ohne Filter) <b>8,3</b> Motor: (mit Filter) <b>9,3</b> 115    Einspritzpumpe: <b>18</b> Kupplung: Lenkgetriebe: Lenkhilfe: Defrosterpumpe: Schaltgetriebe: <b>5,5</b> Nebenantrieb: Verteilergetriebe:			
<b>Heizung</b>	Heizungsart, fahrzeuggebunden: <b>Warmwasserheizung</b> Zusatzheizung: <b>Warmluftheizung</b> Art/Typ: <b>Webasto, AIR TOP 2000 S-D</b> Heizleistung: <b>2,0 kW</b> Verbrauch/Brennstoff: <b>Diesel</b>				

Sonstiges/Fristen:    - siehe Rückseite -	Zusatzausstattung:    - siehe Rückseite -
---	---

## Sonstiges / Fristen

Sicherheitsprüfung (SP):	-	Monate
Hauptuntersuchung (HU):	12 bzw. 24*	Monate
Abgasuntersuchung (AU):	12 bzw. 24*	Monate

\* Landesspezifische Regelungen für Fahrzeuge des Brand- und Katastrophenschutzes

## Zusatzausstattung

- 2 Rundumkennleuchten (blau), Tonfolgeanlage
- 1 Batterietrennschalter nach VDA 72 75
- 1 Steckdose mit Deckel für Starthilfe nach VDA 72 593
- 1 Sprechfunkgerät FuG 8b-1
- 1 Handapparat mit Auflage
- 1 Breitband-Dachantenne mit Anschlußleitung
- 2 Scheinwerfer (50 W) mit Schalter, am hinteren Spriegel

